

Bastelvorlage Bewegungswürfel


1. Male die Vorlage aus.
2. Klebe die Vorlage auf ein Stück Pappe.
3. Schneide den Würfel aus.
4. Klebe den Würfel zusammen.
5. Los geht's: Würfle und mach die Übung, die dir der Würfel anzeigt.




Stehe wie
der
Flamingo auf
einem Bein.





Hüpfe wie
ein Frosch.



Gehe wie ein Elefant und
mache einen Rüssel.



Krieche wie eine
Schlange.



Hüpfe wie das Känguru
mit geschlossenen Beinen.

Streck dich und
mach dich groß
wie eine Giraffe.

